

# 株式投資サマナーセミナー 会社説明

---

**2019年8月28日(水)**

**中部鋼板株式会社**

**(証券コード:5461)**



## 1. 中部鋼板の概要

## 2. 18中期経営計画(2018~2020)

## 3. 株式情報

# 1. 中部鋼板の概要

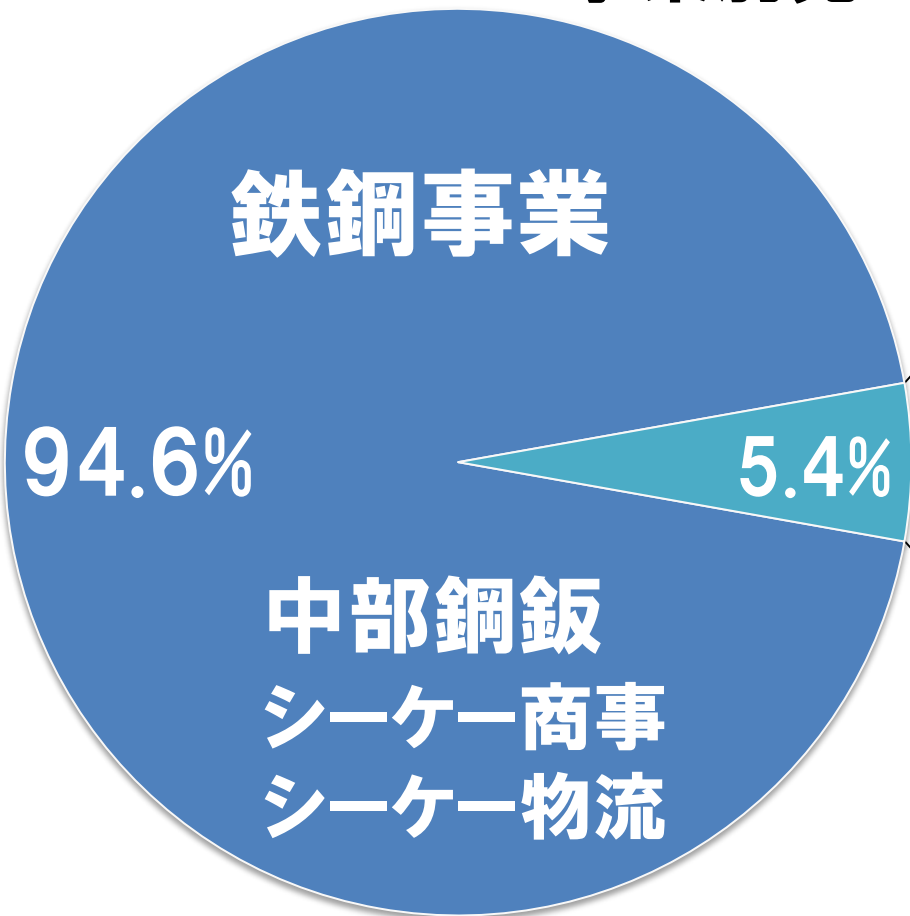
<b>社名</b>	<b>中部鋼板株式会社</b>
<b>業種</b>	<b>鉄鋼業(主に厚鋼板の製造販売)</b>
<b>設立年月日</b>	<b>1950(昭和25)年2月15日</b>
<b>本社所在地</b>	<b>愛知県名古屋市中川区 小碓通5丁目1番地</b>
<b>資本金</b>	<b>59億7百万円</b>
<b>従業員数</b>	<b>535名(連結:2019年3月期)</b>
<b>代表取締役社長</b>	<b>重松 久美男</b>
<b>上場取引所</b>	<b>名古屋証券取引所 第一部 (証券コード 5461)</b>

# 会社概要



2018年度 連結売上高 = 52,234百万円

## <事業別売上高構成比>



鉄鋼事業

94.6%

中部鋼板

シーケー商事

シーケー物流

5.4%

エンジニアリング  
事業

3.1%

明德産業  
明德ベトナム

物流事業

1.2%

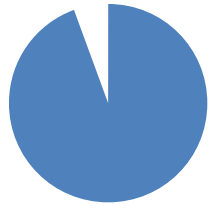
シーケー  
物流

レンタル事業

1.1%

シーケー  
クリーンアド

## <サブコア事業>



売上高構成比 94.6%

(グループ会社)

## 中部鋼板



厚鋼板の製造と  
鋼板の加工

## シーケー商事



(設立: 1991年  
所在: 名古屋市港区)

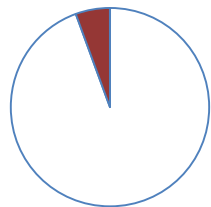
鉄鋼原料、  
鉄鋼製品の  
仕入れ販売

## シーケー物流



(設立: 1997年  
所在: 愛知県半田市)

鋼板の荷役・運搬



売上高構成比 3.1%

## 明德産業

(設立:1967年 所在:名古屋市中川区)



**プラントの設計、施工を含む生産、  
運搬設備等の  
設計、製作、据付、修理**

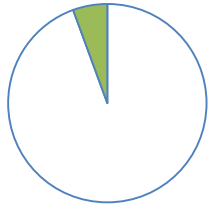
## MEITOKU ENGINEERING VIETNAM

(設立:2016年 所在:ベトナム ハナム省(ハノイ市近郊))

**明德産業の子会社  
製缶(金属の切断・溶接・組立)**







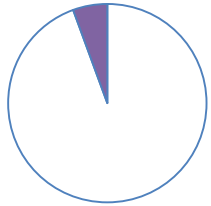
売上高構成比 1.2%

## シーケー物流

(設立:1997年 所在:愛知県半田市)

危険物の入庫、保管管理  
(敷地:約6000坪)

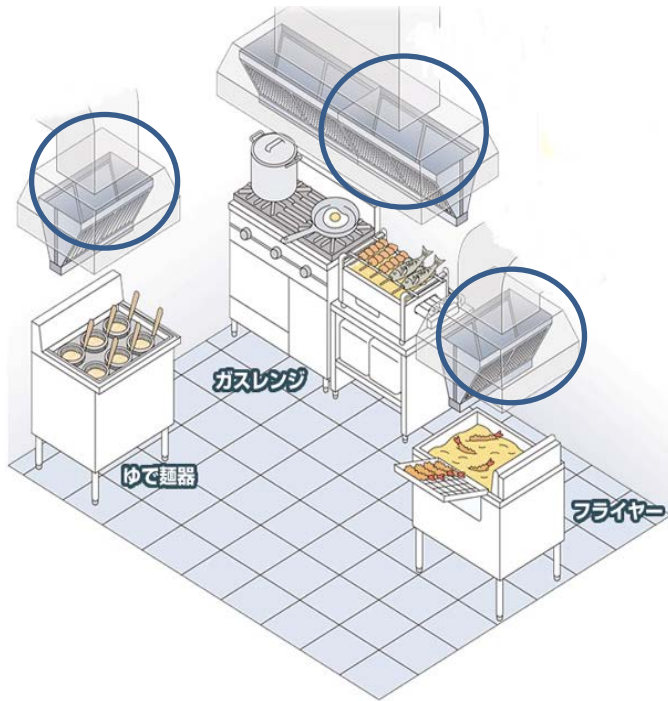




売上高構成比 1.1%

## シーケークリーンアド

(設立: 1994年 所在: 名古屋市港区)



### 厨房用グリスフィルターのレンタル



### 広告看板の製作

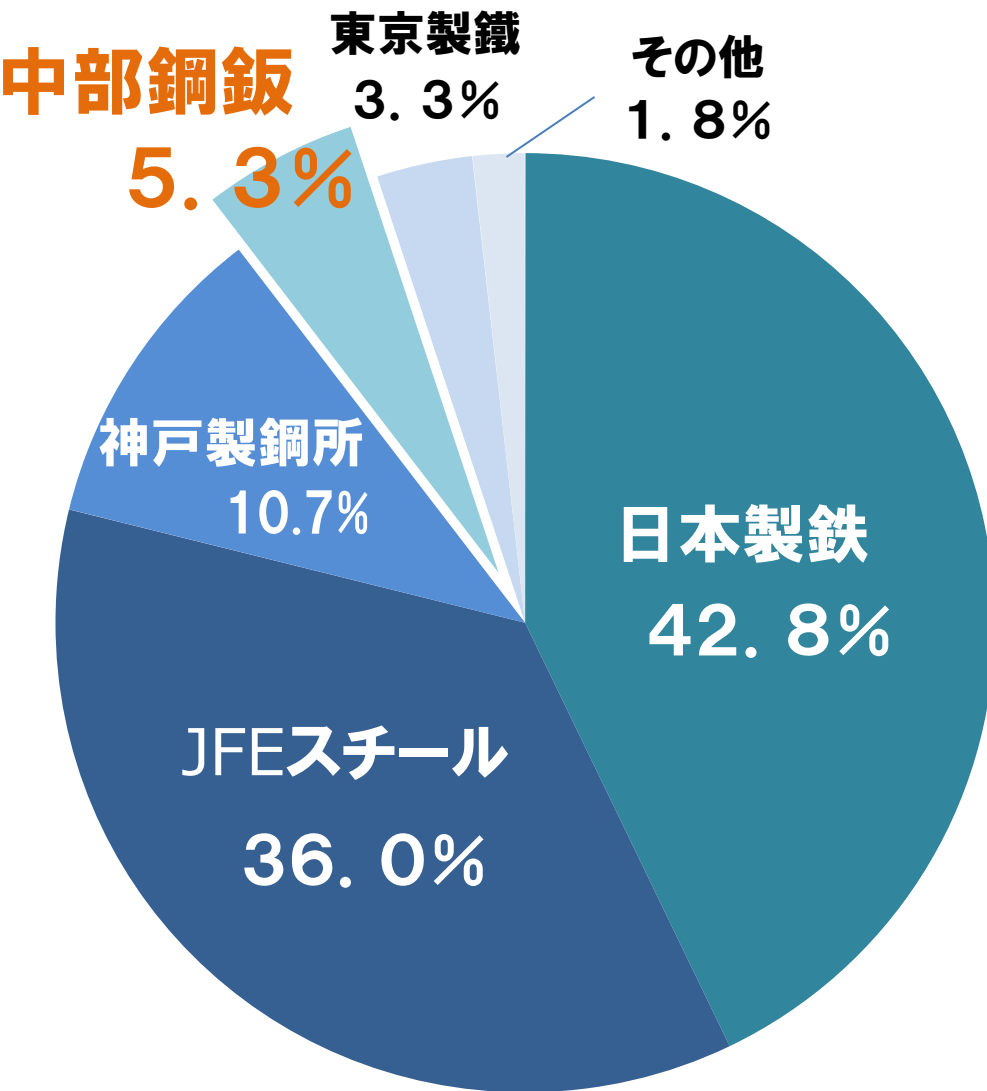
国内最大級の200t電気炉を保有

**電気炉**で**厚板**を製造するメーカー

1. 主に**高炉**メーカーで製造

2. 用途が**多岐に渡る**鉄鋼製品

# 国内鉄鋼メーカーの厚板生産シェア

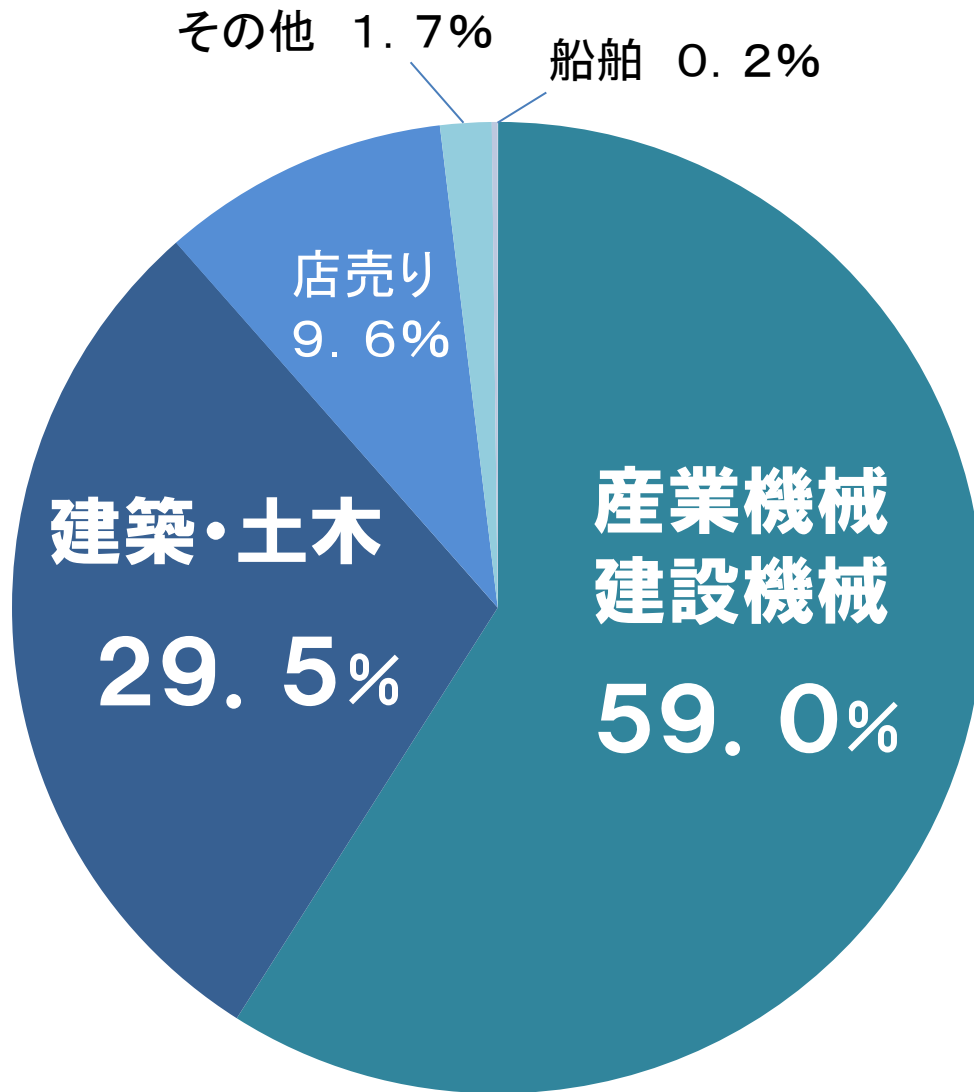


・日本製鉄、JFEスチール、  
神戸製鋼所→高炉  
メーカー(高炉主体の厚板  
市場)

・当社独自の販売ルートを開拓

＜2018年度上期＞ 出所：日本鉄鋼連盟

# 当社材 独自の用途別受注



<2018年度>

・当社製品の  
約60%  
→産業機械、建設機械に  
使用

・約30%  
→建築・土木に使用

## 様々な建設機械、産業機械などで採用



パワーショベル



フォークリフト



産業機械




鉄道車両

# 当社材 直近の使用実績例



商業施設、オフィスビル、物流施設など  
様々な著名物件で採用





# 中部鋼板 操業の特徴



**柔軟な生産形態**  
**(小ロット**  
**多品種**  
**短納期)**

**コンパクトで、**  
**世界的にも**  
**ユニークな**  
**製鋼一圧延**  
**一貫工程**

**循環型社会に**  
**貢献する**  
**操業形態**

# 中部鋼板の操業形態と資源リサイクル



解体後  
リサイクル



鉄スクラップの納入

◇CO<sub>2</sub>発生量が**少ない**  
操業形態

◇使用する鉄スクラップは  
**ほぼ100%日本国内調達**



電気炉での  
溶解



鑄造



圧延



製品

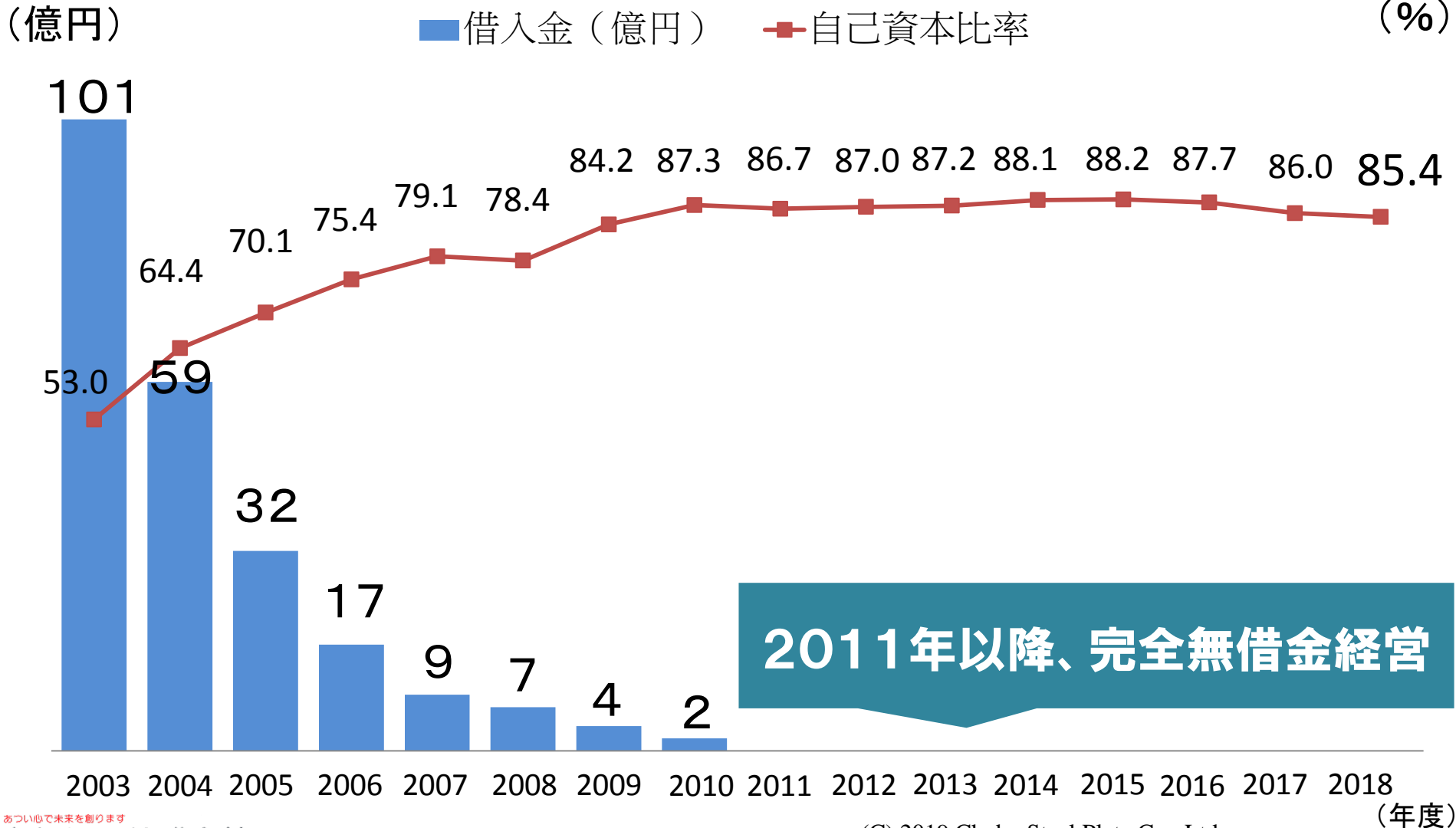
柱や梁として  
利用

あついで未来を創ります  
中部鋼板株式会社

# 健全な財務体質

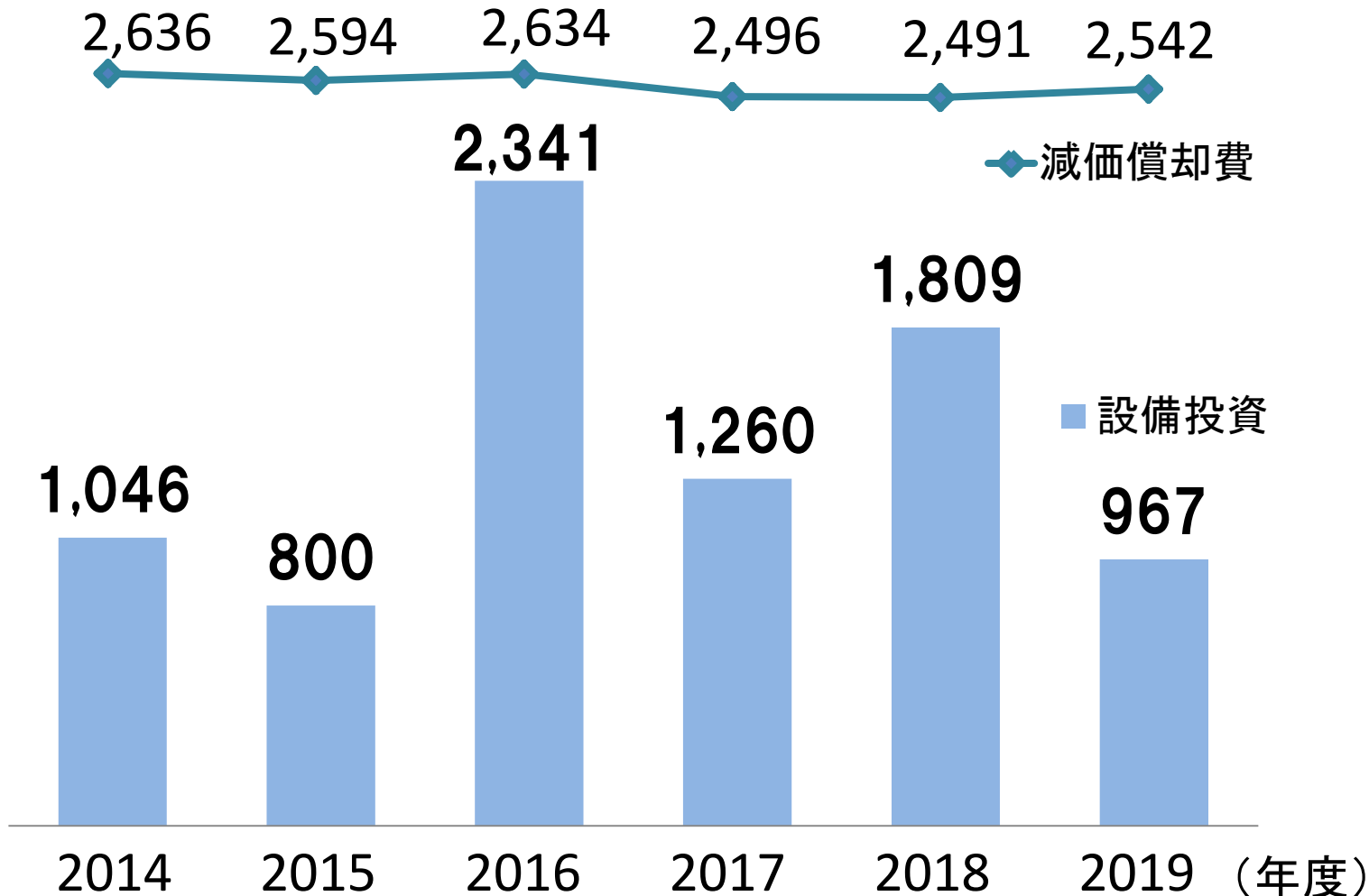


## 借入金、自己資本比率



## 設備投資、減価償却費

(百万円)



## 2. 18中期経営計画(2018~2020)

## 2018～2020年度 18中期経営計画

100年企業への第3ステージ  
— 創業70年に向けて —  
～高収益企業への変身、そして未来へ！～

変化への挑戦 *Challenge To **Change***

変化への対応 *Respond To **Change***

自らを変える ***Change** Myself*

厚板専門メーカーとして培ってきた自社の特性を活かし、  
業界内で存在感のある企業を目指す

企業グループの事業基盤強化

- 品質保証体制の強化
- 危機管理体制の強化
- 省人化・省力化の推進

鉄鋼事業の  
競争力強化

関係会社の  
収益力強化

ステークホルダー  
との関係強化

- **厚板販売量の拡大**  
→ 出荷促進プロジェクトによる  
出荷量拡大
- **コストダウンの推進**  
→ コストダウンプロジェクトによる  
製造原価・一般管理費の削減
- **複数の大学との産学連携**  
→ 研究開発の推進  
作業用ロボットの導入可能性検討



## シーケークリーンアド 新洗淨工場稼働



→ 処理能力の向上(従来の**1.5倍**)  
グリスフィルターの取扱量増加に対応

## シーケー物流 危険物倉庫増設

2019年2月、危険物保管倉庫の  
7棟目建設



→ 取扱品目の需要拡大に対応

# ステークホルダーとの関係強化



太陽光発電による  
再生可能エネルギー  
創出



地域との共生を目指した取り組み  
→会社周辺の美化清掃活動実施  
→近隣住民・小学生向け、株主様  
向け工場見学会実施



その他企業広報活動など

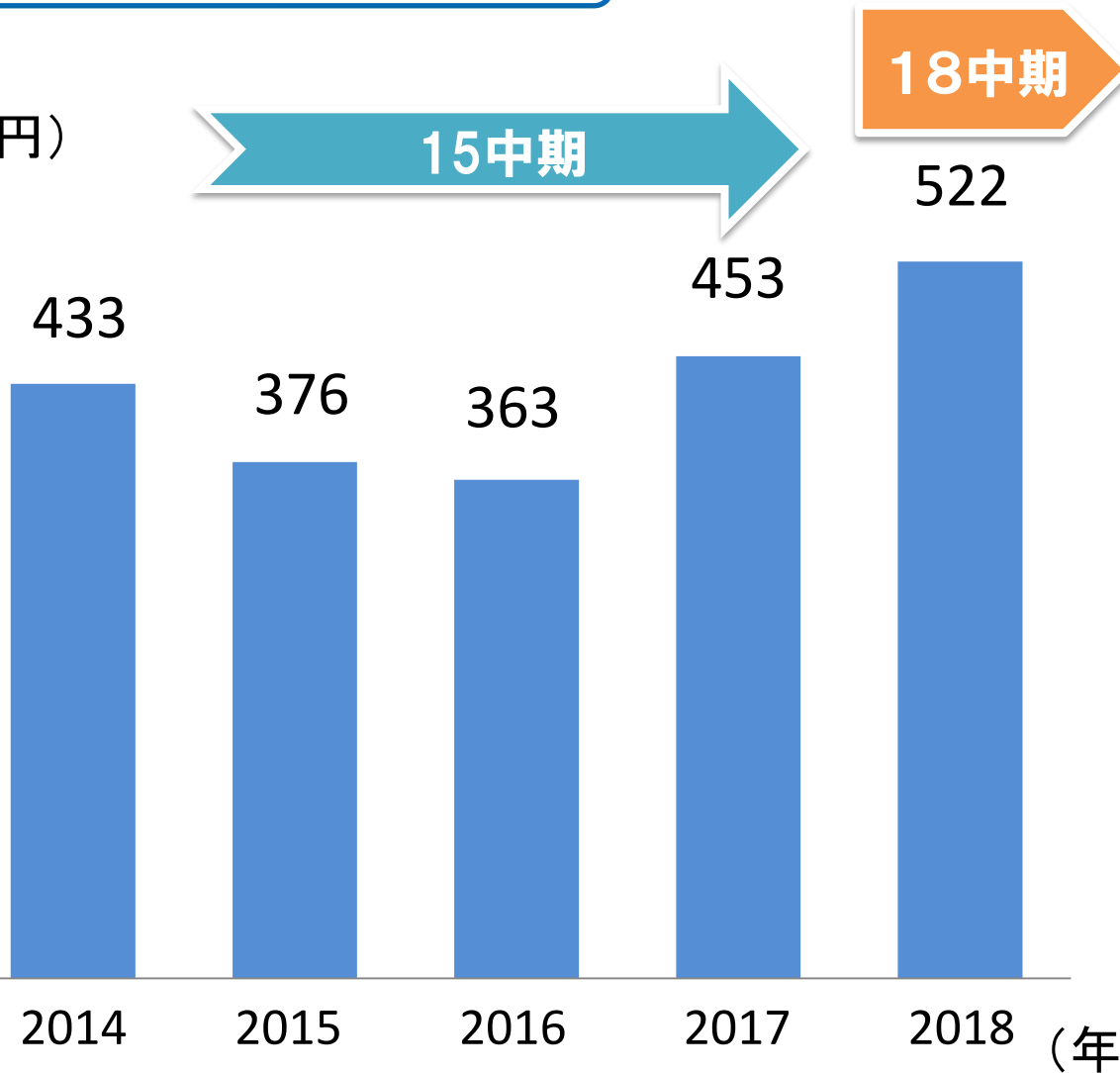
- 「平成30年度 愛知ブランド企業」認定
- 「愛知県ファミリーフレンドリー企業」登録
- 継続的なIR活動

# 直近5年間 連結決算実績推移(売上高)



## 売上高(連結)

(億円)

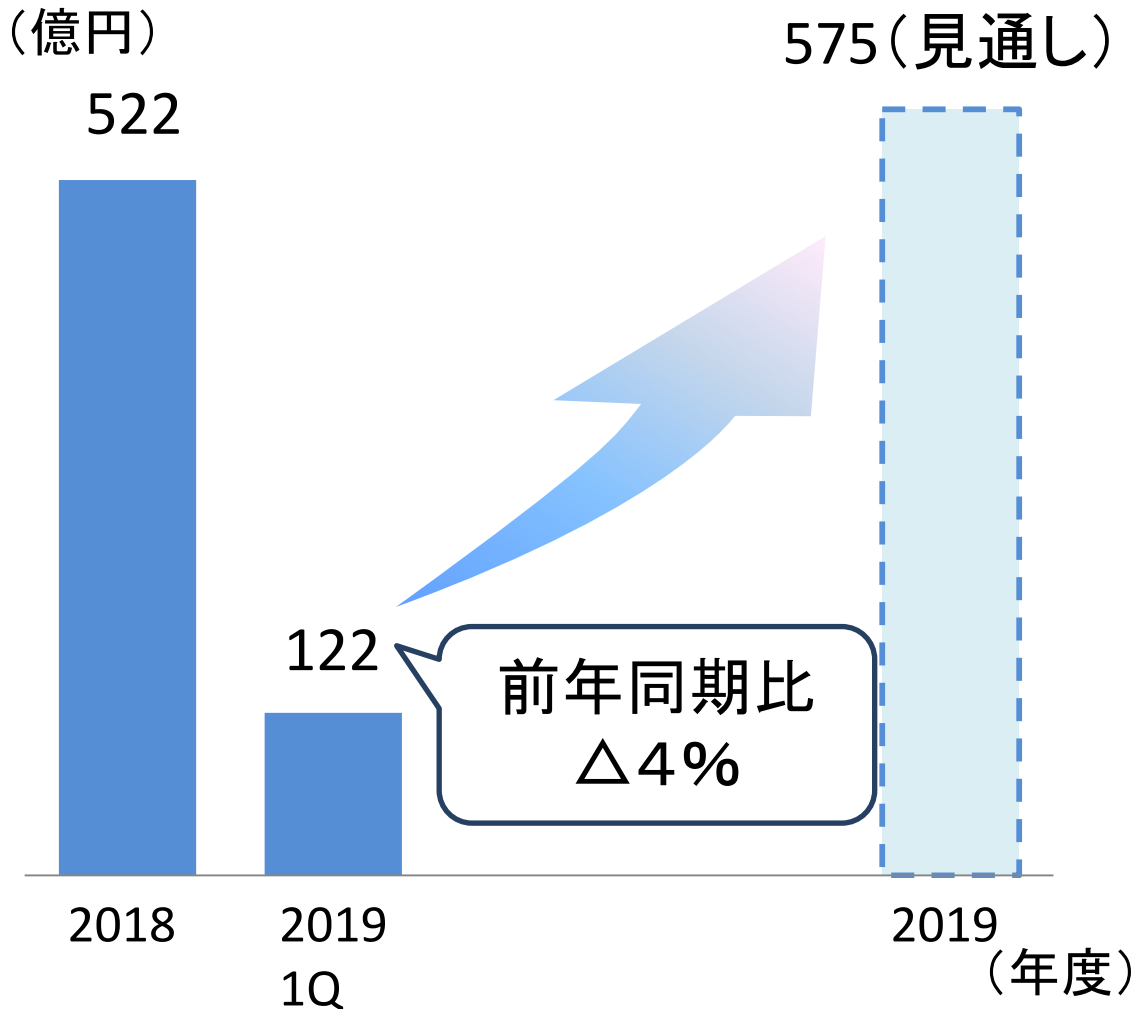


・景気回復による  
建機・産機需要、  
建築向け需要の  
回復

・販売価格・数量の  
改善による  
売上高増加



## 売上高(連結)



## 2019年度1Q概況

- ・産機・建設需要の減少

## 2019年度通期見通し

- ・国内製造業の活動は基本的に好調
- ・建機需要は堅調であり、建材需要も回復の動き
- ・販価は強含みで推移
- ・安定生産を持続

# 直近5年間 連結決算実績推移(経常利益)



## 経常利益(連結)

(億円)

43

15中期

18中期

23

30

30

28

・直近の鉄スクラップ価格、エネルギー、副原料価格の上昇傾向

・製造コスト増加による減益

2014

2015

2016

2017

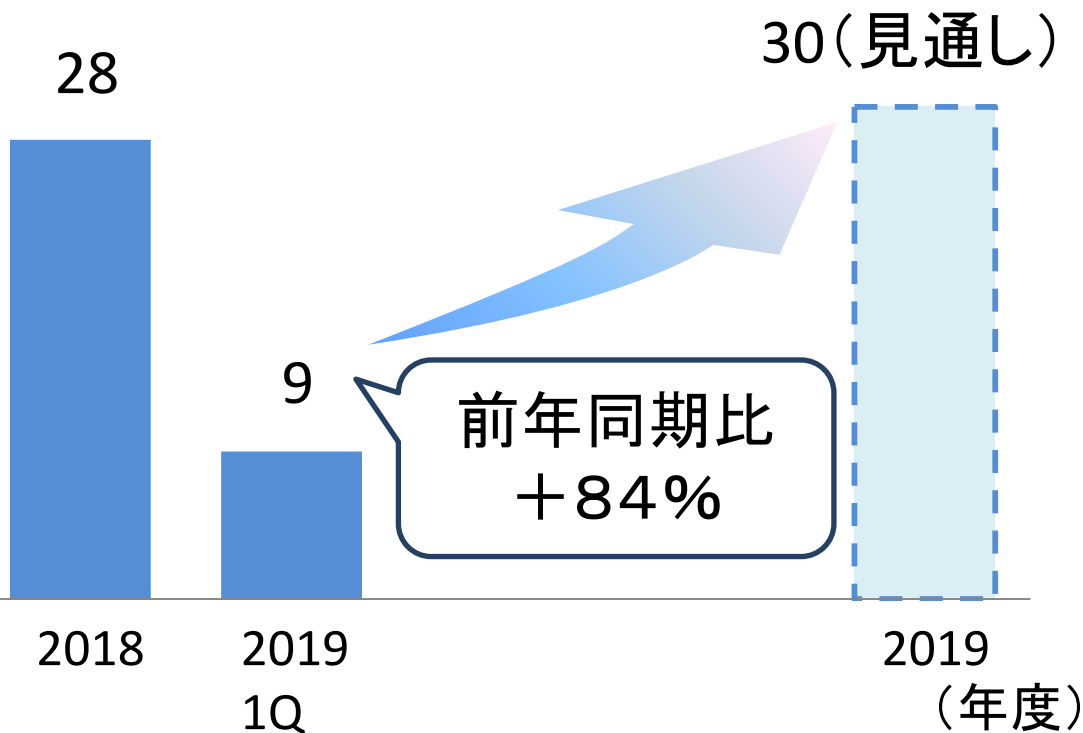
2018

(年度)



## 経常利益(連結)

(億円)



## 2019年度1Q概況

- ・鉄スクラップ価格が春先より下落

## 2019年度通期見通し

- ・鉄スクラップ市況は不確定要素が大きく、副原料コストは高止まり
- ・原単位低減等コスト削減への取り組みを強化する

# 18中期経営計画 進捗状況



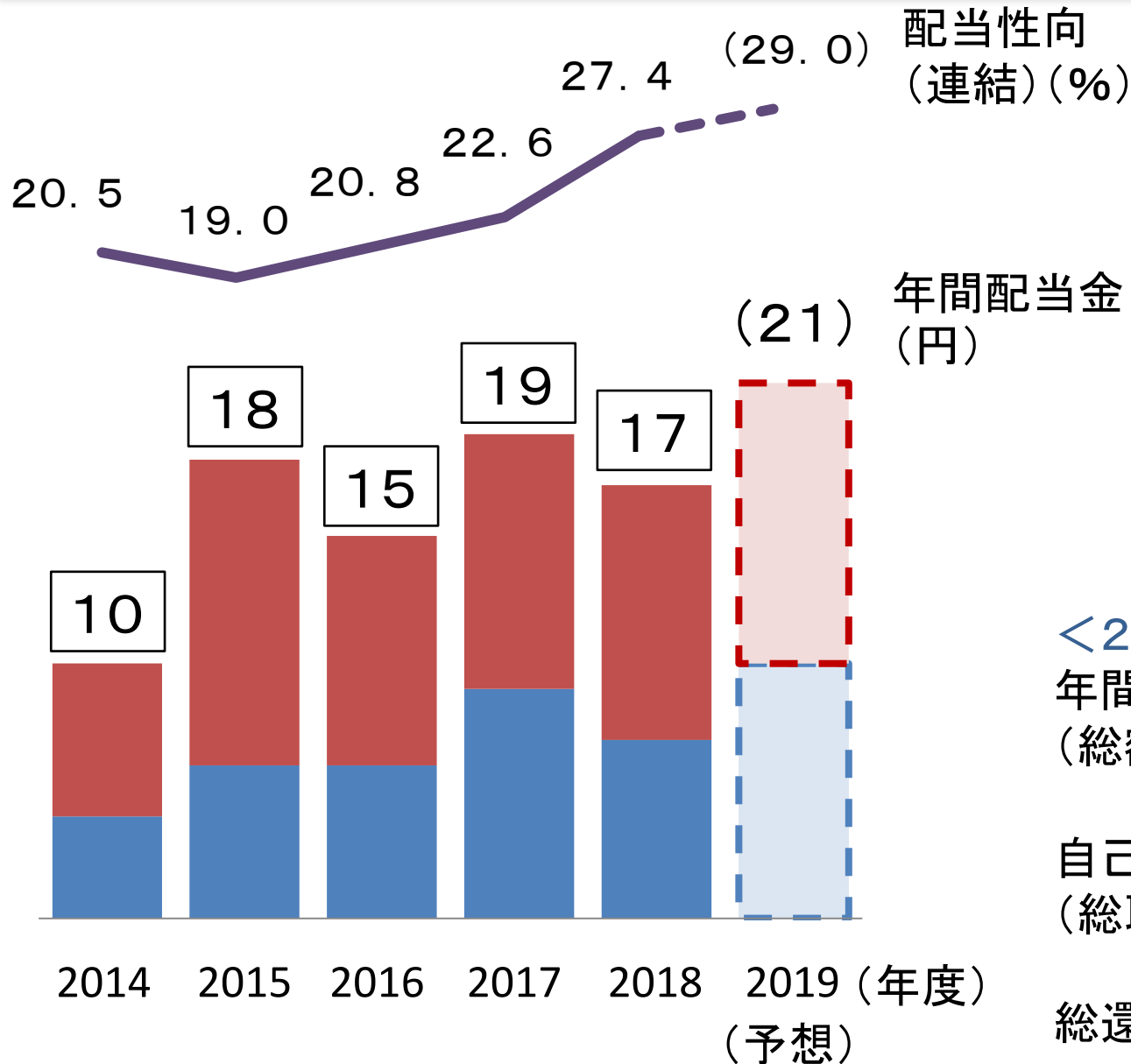
## 18中期経営目標 進捗状況

	2017年度 実績	2018年度 実績	進捗	最終年度目標
連結経常利益	30億円	28億円	×	40億円/年
コストダウン	—	7%増加	×	4%以上削減
サブコア事業の 経常利益	3億円	4億円	○	5億円/年
配当性向	23%	27%	○	25%以上



# 3. 株式情報

# 株主還元情報



・安定配当の継続

・業績に見合った弾力的な配当の実施

<2018年度データ>  
年間配当金: 17円/株  
(総額 470百万円)

自己株取得: 50万株  
(総取得額 335百万円)

総還元性向: 47%

**最低投資金額(100株)** **61,400円**  
(2019年8月8日終値ベース)

---

**年間配当金(2019年度予定)** **2,100円**  
(100株当たり)

---

**配当利回り(予想)** **3.42%**  
(2019年度配当金ベース)



# あついいいで未来をつくりまます

<https://www.chubukohan.co.jp>

ちゅうぶこうはん

検索



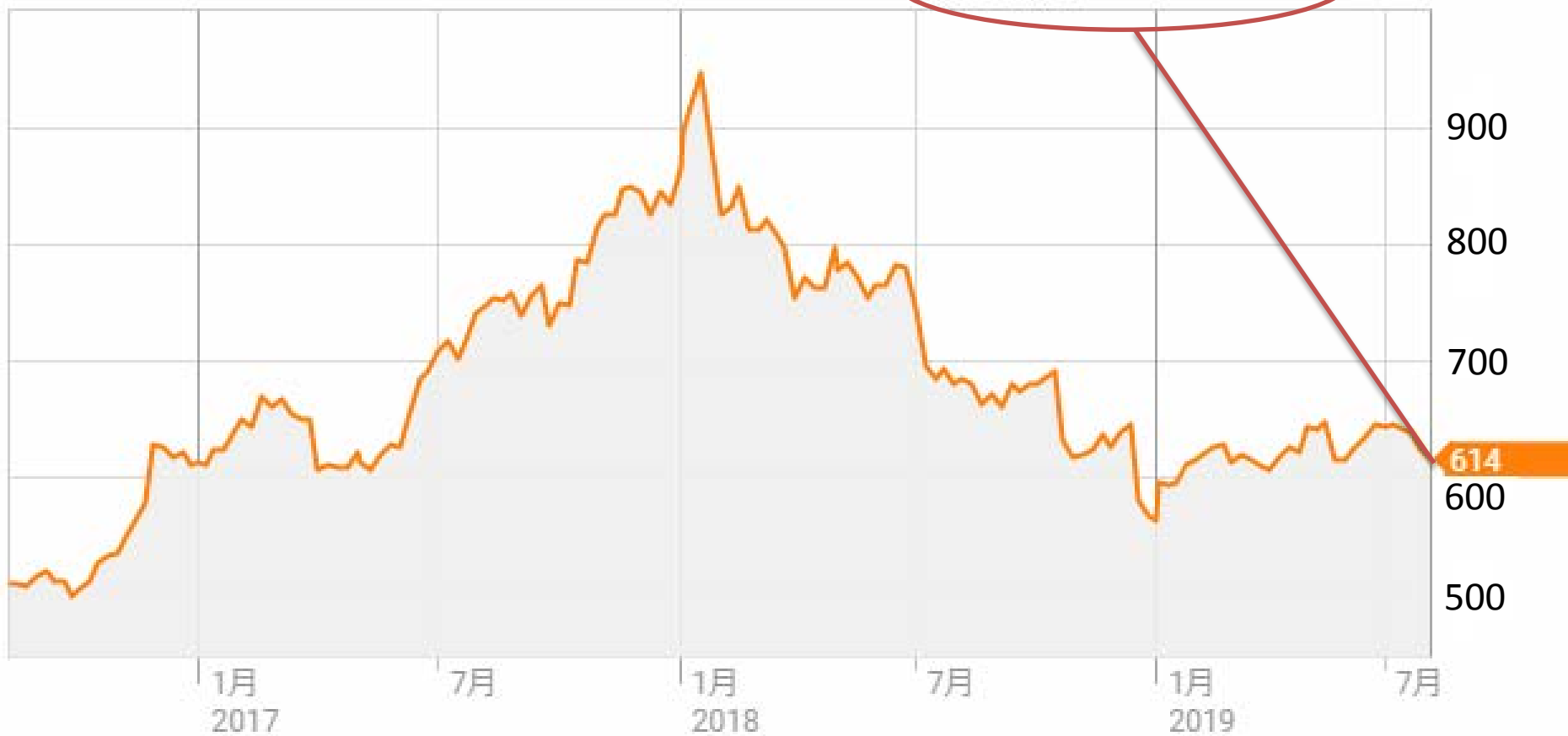
# (ご参考)株価推移



5461.NG

終値 614.00 (2019年8月8日)

単位:円



本資料に含まれる将来の計画値、予測値等は説明会の時点で入手できる情報に基づいて判断したものであり、不確定要素を含んでおります。実際の業績等は今後様々な要因によって大きく異なる可能性があります。

従いまして、本資料のみに依拠して投資判断されますことはお控えくださいますよう、お願いいたします。また本資料を利用した結果として生じたいかなる損害についても、当社は一切責任を負いません。